

ENCUESTA ESTATAL DE POSICIONAMIENTO POLÍTICO Rumbo a la Gubernatura

Se aplicaron 3,718 entrevistas

2024 Estado de Puebla



Aplicación del 7 al 26 de Julio de 2023



ENCUESTA ESTATAL DE POSICIONAMIENTO POLÍTICO

Rumbo a la gubernatura de Puebla 2024

Trabajo de campo realizado del
7 al 26 de julio de 2023

Equipo de trabajo

Avenida Gavilanes No. 28, # 5, Col. Gavilanes,
Puebla, Puebla. Cel. 22 25 85 76 31
jss.medina1@gmail.com

Dirección General
LFyL. Jesús Medina Rojo

Dirección de Operaciones y Administración
Dra. Aurora Medina Rojo
Lic. María José Medina Juárez

Dirección de Captura, Diseño e Imagen
D.G. Ma. del Rosario López Avila

Dirección de Evaluación y Cuantificación
L.A.E. Laura Elisheva García Flores

Dirección de Encuestadores
C.P Judith Tlahuizo Díaz
Mtra. Marisela Díaz Cárcamo

Encuestadores:

Participaron en el trabajo de campo, en las 26 cabeceras municipales Distritales de todo el Estado de Puebla un total de 67 encuestadoras, 26 encuestadores y 18 supervisores

Metodología

ESTUDIO DE OPINIÓN PÚBLICA
ESTADO DE PUEBLA
Rumbo a la Gobernatura de 2024

Encuesta realizada del 7 al 26 de julio de 2023

Muestra determinada :

Se aplicaron un total de **3,718** entrevistas en las **principales cabeceras** municipales distritales de todo el estado de Puebla. Se realizaron entrevistas domiciliarias, en vía pública, centros comerciales, mercados y zonas populares, abarcando las secciones electorales más importantes.

Método:

Aleatorio, Estratificado, Poliatápico, Simple, Sistémico, Determinado.

Técnica:

Se realizó trabajo de campo con entrevistas cara a cara, encuestador-ciudadano, hombres y mujeres mayores de 18 años de edad, con INE vigente, de todo los estratos sociales, económicos y académicos.

Objetivo de estudio:

- Conocer el posicionamiento político de los aspirantes a la candidatura de **MORENA** y sus aliados **rumbo a la Gobernatura de Puebla**, a disputarse en 2024.
- Se midió el grado de conocimiento o popularidad , nivel o grado de confianza y la intención de voto para ser candidato(a) de **MORENA** y aliados a la Gobernatura de Puebla. Se presentó boleta con fotografías en diferente orden.
- Por separado se midió la preferencia a los partidos políticos y se hizo el cruce Aspirante-Partidos y cruces Aspirantes vs Oposición
- Se midió la preferencia estatal a los precandidatos Presidenciales de **MORENA** y aliados.
- De igual forma se preguntó sobre la aspiración de Julio Huerta, primo-hermano del gobernador fallecido Luis Miguel Barbosa Huerta.
- Se realizaron gráficas comparativas de la encuesta de finales de abril y principios de mayo de 2023 con esta encuesta del mes de julio de 2023.

Lugares a Encuestar	Número de entrevistas en muestra determinada
Puebla Capital	810
Xicotepec	136
Huauhinango	122
Zacatlán	131
Teziutlán	127
Tetela de Ocampo	122
Zacapoaxtla	123
Tlatlauquitepec	121
San Martín Texmelucan	222
San Pedro Cholula	145
San Andrés Cholula	142
Tepeaca	130
Acatzingo	123
Ciudad Serdán	121
Atlixco	140
Izúcar de Matamoros	131
Tepexi de Rodríguez	123
Tecamachalco	124
Chiautla de Tapia	127
Acatlán de Osorio	126
Tehuacán	220
Ajalpan	125
TOTAL	3,718

MARGEN DE CONFIABILIDAD ESTADÍSTICA: 95.2 %
MARGEN DE ERROR ESTADÍSTICO: + - 2.4 %

Ejecución del trabajo de campo
del 7 al 26 de julio de 2023

Entrega y presentación de resultados
del 27 al 29 de julio de 2023

Responsable del Estudio de Opinión Pública
LFyL. Jesús Medina Rojo











PREFERENCIA A PARTIDOS POLÍTICOS

Rumbo a la Gobernatura de Puebla de 2024

¿Por cuál Partido Político piensa Usted votar?

*Cada plaza está estadísticamente ponderada a unidad

									Otros	Está indeciso	Decidirá hasta que haya candidato
Puebla Capital	39.5%	2.0%	1.0%	25.5%	5.5%	1.0%	3.5%	1.0%	3.5%	6.0%	11.5%
Xicotepec	38.0%	1.5%	0.5%	12.0%	14.0%	0.5%	2.5%	0.5%	4.0%	12.5%	14.0%
Huauchinango	33.5%	2.0%	1.0%	15.0%	8.5%	1.0%	2.0%	12.0%	2.0%	10.5%	12.5%
Zacatlán	37.0%	2.0%	1.5%	18.0%	18.0%	1.5%	2.5%	2.0%	2.5%	9.0%	6.0%
Teziutlán	41.0%	2.5%	2.0%	12.0%	5.0%	0.5%	2.5%	1.0%	3.0%	13.0%	15.5%
Tetela de Ocampo	42.5%	1.5%	1.0%	15.5%	5.5%	0.5%	2.0%	1.0%	4.0%	15.5%	11.0%
Zacapoaxtla	36.0%	1.0%	0.5%	13.0%	15.0%	1.0%	1.5%	1.0%	3.0%	17.5%	10.5%
Tlatlauquitepec	43.5%	1.5%	1.0%	16.5%	4.0%	0.5%	2.0%	1.0%	4.5%	15.0%	10.5%
San Martín Texmelucan	45.0%	1.0%	0.5%	15.0%	3.0%	0.5%	1.5%	1.0%	3.0%	14.5%	15.0%
San Pedro Cholula	38.0%	1.5%	2.0%	29.0%	4.5%	0.5%	2.0%	1.5%	4.5%	8.0%	7.5%
San Andrés Cholula	34.0%	1.5%	1.5%	35.5%	3.0%	1.0%	2.5%	2.0%	3.5%	6.0%	10.5%
Tepeaca	42.0%	1.5%	1.5%	18.0%	2.5%	0.5%	2.0%	1.0%	4.0%	13.0%	14.0%
Acatzingo	43.5%	2.0%	1.0%	15.0%	3.5%	0.5%	2.5%	1.5%	3.5%	15.5%	12.0%
Ciudad Serdán	34.0%	1.5%	1.0%	12.0%	3.0%	0.5%	11.5%	2.0%	5.0%	15.0%	14.5%
Atlixco	46.0%	1.0%	0.5%	17.0%	3.0%	0.5%	1.5%	1.0%	5.5%	13.0%	10.5%
Izúcar de Matamoros	41.5%	2.5%	1.0%	12.5%	3.5%	2.0%	1.5%	1.5%	5.0%	15.5%	13.5%
Tepexi de Rodríguez	36.0%	1.5%	1.0%	10.0%	12.0%	1.0%	2.0%	1.0%	4.0%	16.5%	15.0%
Tecamachalco	43.5%	2.0%	1.0%	13.0%	5.0%	0.5%	2.0%	1.0%	3.5%	14.0%	14.5%
Chiautla de Tapia	40.5%	6.5%	0.5%	9.0%	3.0%	0.5%	1.5%	1.0%	5.5%	15.0%	17.0%
Acatlán de Osorio	39.5%	1.5%	1.0%	11.5%	4.0%	2.5%	1.0%	1.0%	5.0%	17.0%	16.0%
Tehuacán	40.5%	4.0%	2.0%	13.0%	3.5%	1.0%	2.0%	1.5%	6.0%	11.0%	16.5%
Ajalpan	34.0%	1.5%	0.5%	23.0%	3.0%	0.5%	1.5%	1.0%	4.5%	17.0%	13.5%
	39.50%	1.98%	1.07%	16.41%	6.00%	0.85%	2.43%	1.71%	4.07%	12.78%	12.80%

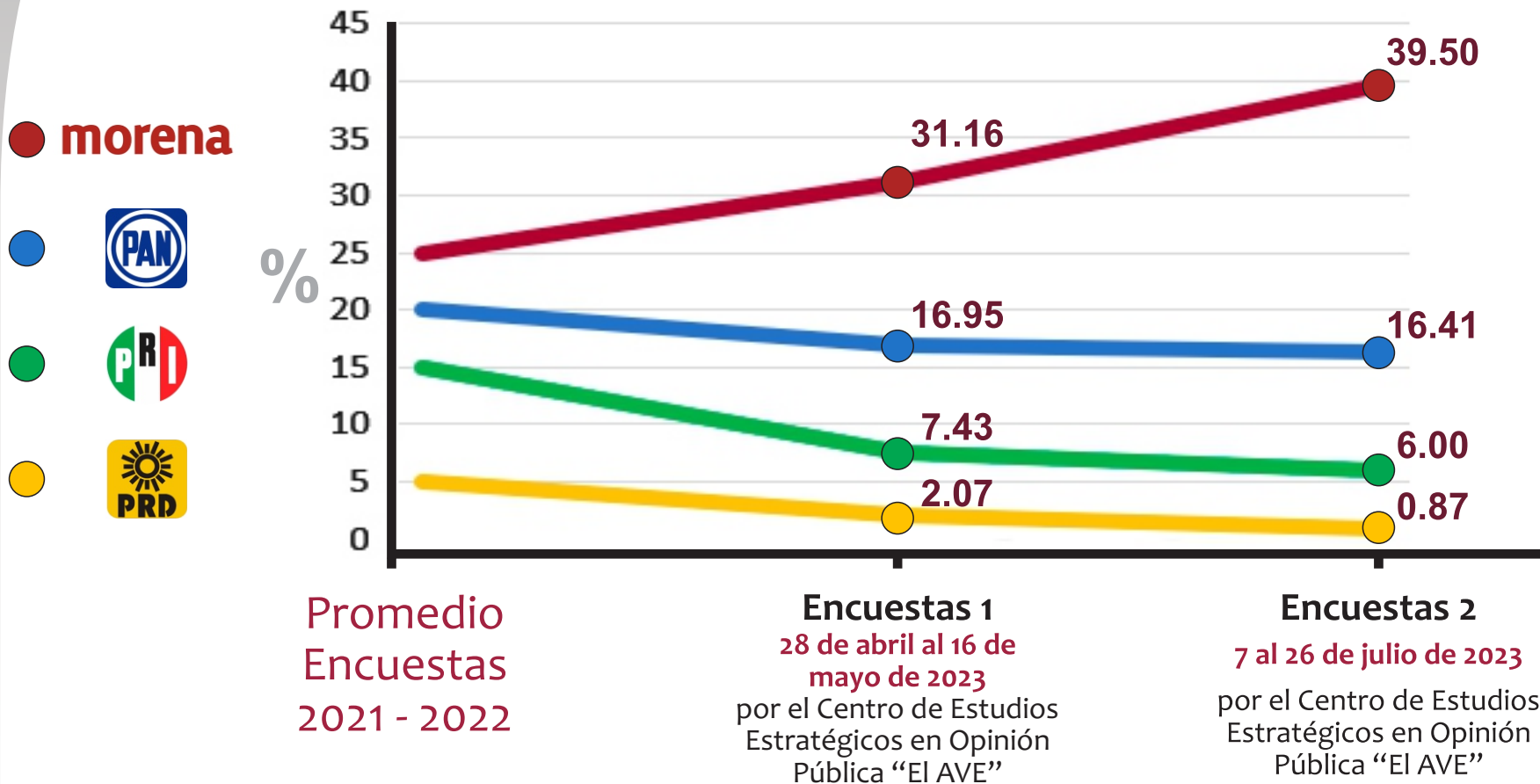


PREFERENCIA A PARTIDOS POLÍTICOS

Comparativo encuesta abril-mayo de 2023 con encuesta de julio 2023.

Rumbo a la gubernatura de Puebla de 2024 ¿Por cuál partido piensa Usted votar?

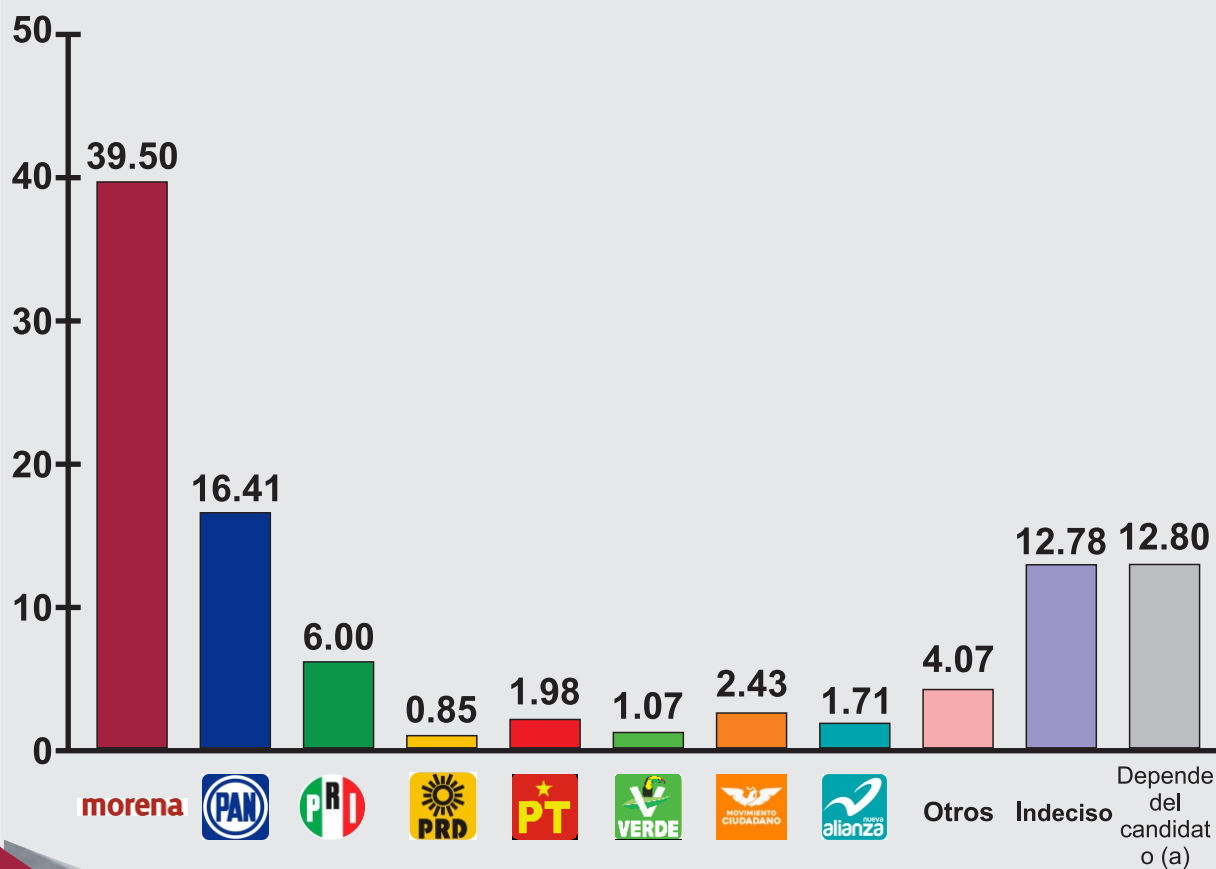
CONCENTRADO DE LAS 26 Cabeceras Municipales Distritales de Puebla



PREFERENCIA A PARTIDOS POLÍTICOS Y A COALICIONES O ALIANZAS CONCENTRADO ESTATAL - PUEBLA RUMBO AL 2024

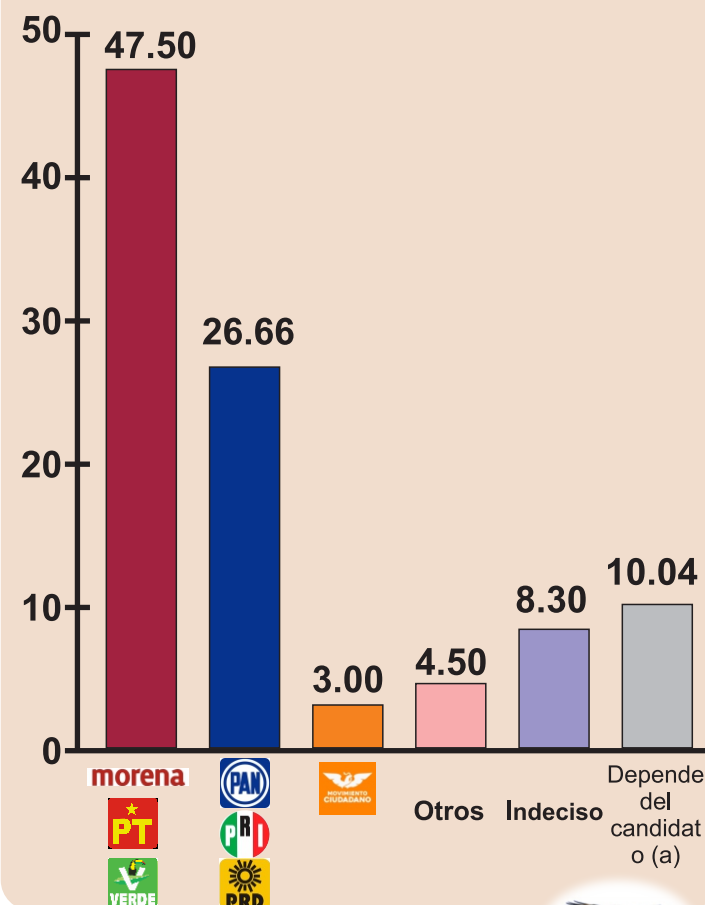
PREFERENCIA A PARTIDOS POLÍTICOS

Rumbo a la gobernatura de Puebla de 2024
¿Por cuál partido político piensa usted votar?



COALICIONES O ALIANZAS

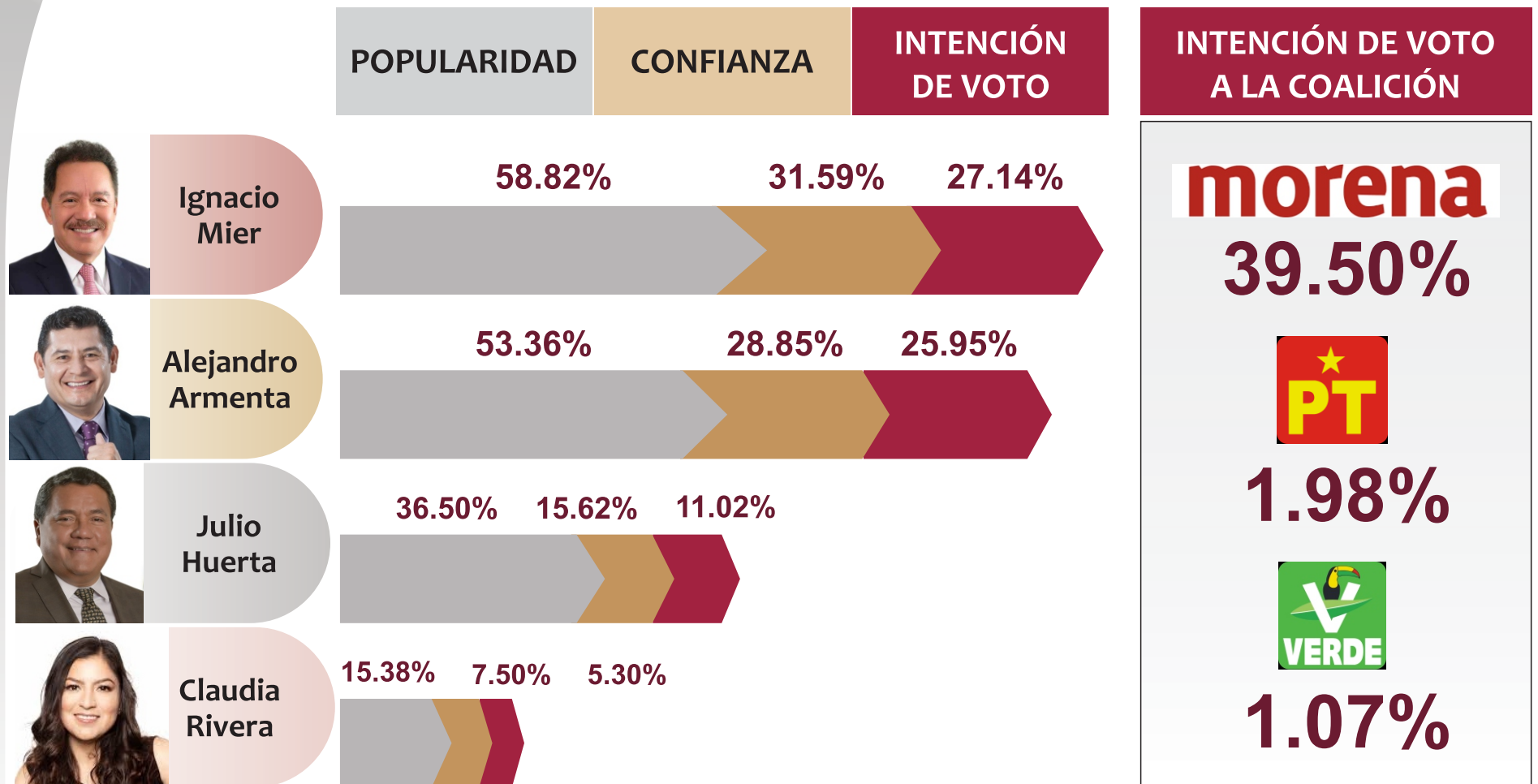
Si las opciones son las siguientes
Para elegir Gobernador en 2024
¿Por cuál votaría usted?

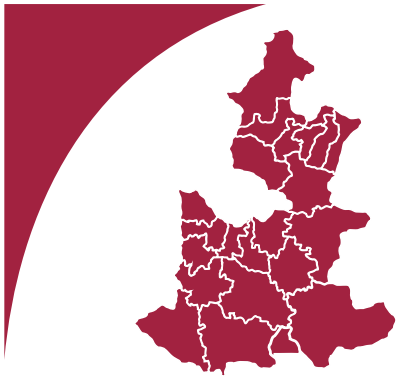




CONCENTRADO ESTATAL






POPULARIDAD • CONFIANZA • INTENCIÓN DE VOTO Y PARTIDOS

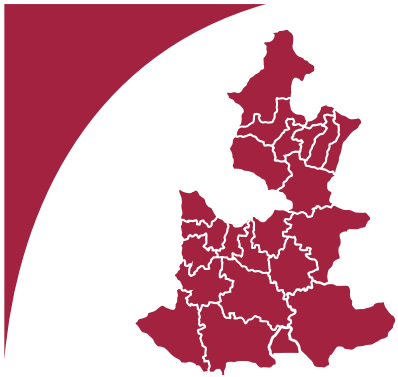




OTROS CAREOS

De las siguientes posibilidades de boleta electoral, para la Gobernatura del Estado de Puebla de 2024 ¿Por cuál de ellos votaría Usted?

		Está en duda	Anulará su voto	Ninguno	Mi voto es secreto No contestó
 Ignacio Mier 36.6%	VS				
 Alejandro Armenta 7.5%	VS				
 Eduardo Rivera 21.0%					
		9.0%	5.5%	15.5%	5.0%
 Ignacio Mier 43.0%					
 Alejandro Armenta 18.0%					
		12.0%	6.0%	15.0%	6.0%



CARA A CARA

ESTUDIO DE OPINIÓN PÚBLICA
ESTADO DE PUEBLA
 Rumbo a la Gobernatura de 2024
 Encuesta realizada del 7 al 26 de julio de 2023

De las siguientes posibilidades de boleta electoral, para la Gobernatura del Estado de Puebla de 2024 ¿Por cuál de ellos votaría Usted?

